

Cara Forge Close (Menutup Paksa Aplikasi Android)

Cara Pertama

▮ Tekan tombol **Home** 3x (cepat tanpa putus) pada remote seperti contoh pada gambar.01, lalu setelah akan tampil seperti layar TV seperti contoh pada gambar.02



Gambar 01

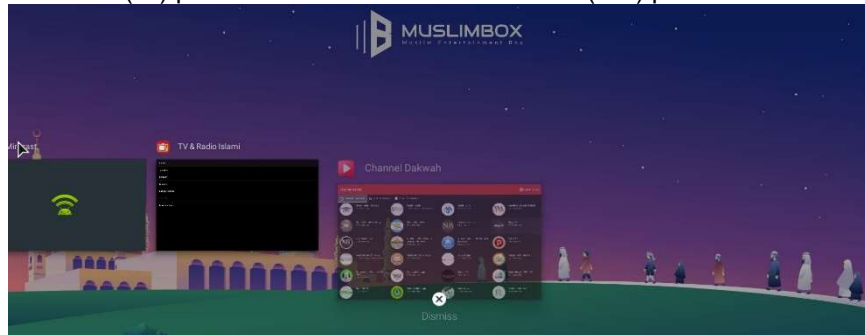


Gambar 02

▮ Selanjutnya tekan arah bawah (▼) pada remote dan setelah itu tekan (**OK**) pada remote



Gambar 03



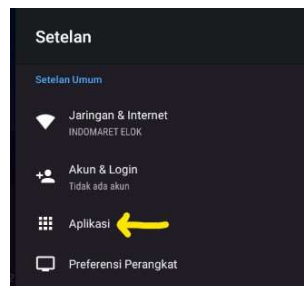
Gambar 04

Cara Kedua

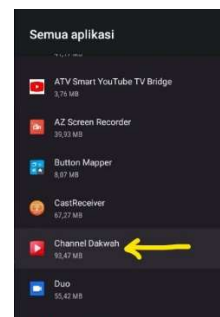
▮ Pilih Menu **Pengaturan ANDROID** pada layar utama TV seperti contoh pada gambar.05, lalu pilih **Aplikasi** seperti contoh pada gambar.06, lalu pilih aplikasi yang akan diforgw close (contoh **Channel Dakwah**) seperti contoh pada gambar.07



Gambar 05

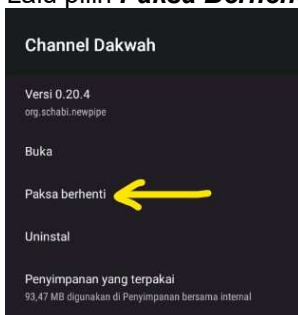


Gambar 06

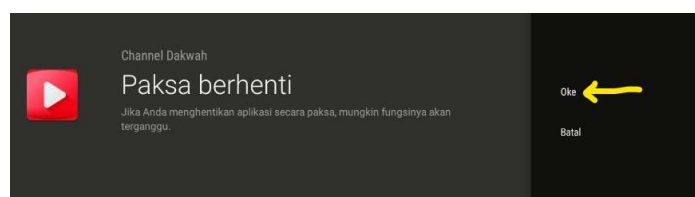


Gambar 07

▮ Lalu pilih **Paksa Berhenti** dan tekan (**OK**) seperti contoh pada gambar.08 dan gambar.09



Gambar 08



Gambar 09