

Cara Hidden Aplikasi Muslimbox

Contoh aplikasi yang dihidden dibawah ini **TV Version Youtube**

Tekan lama tombol **OK** pada remote seperti contoh pada gambar.01 dan gambar.02

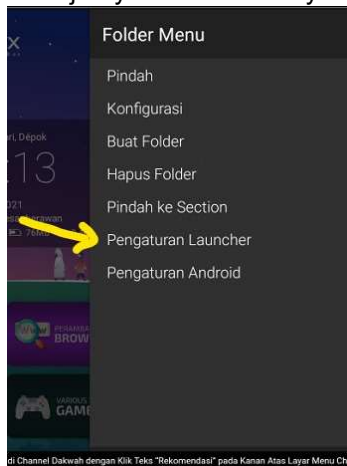


Gambar 01

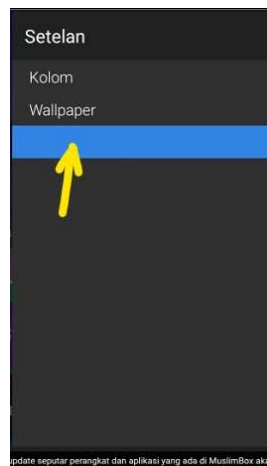


Gambar 02

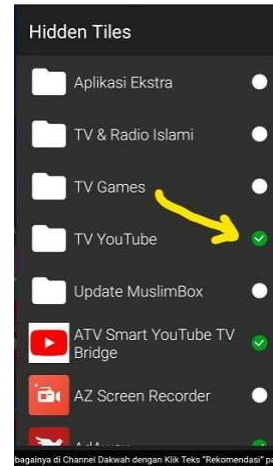
Setelah itu akan tampil seperti contoh pada gambar.03, lalu pilih **Pengaturan launcher**, lalu pilih pada kolom ke 3 seperti contoh pada gambar.04, selanjutnya cari aplikasi yang akan di hidden misalnya **TV Version Youtube** maka checklist **TV Youtube** seperti contoh pada gambar.05, selanjutnya kembali ke layar utama.



Gambar 03



Gambar 04



Gambar 05