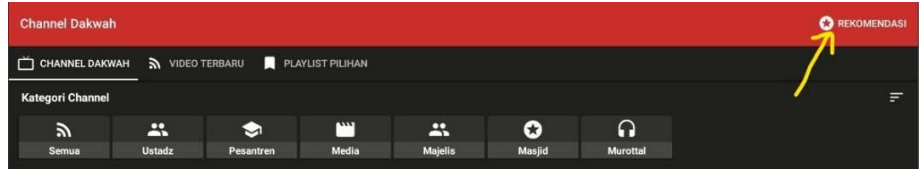


Cara Manambahkan Channel Dakwah Rekomendasi

1. Pilih menu **Channel Dakwah** pada menu utama seperti contoh pada gambar.01, lalu setelah itu akan tampil layar TV seperti contoh pada gambar.02 lalu klik **Rekomendasi**.



Gambar 01



Gambar 02

2. Selanjutnya tekan tampil layar TV seperti contoh pada gambar.03, lalu klik channel yang akan ditambahkan ke menu utama channel dakwah (contoh Rofif Kids) seperti contoh pada gambar gambar dibawah ini.



Gambar 03

3. Selanjutnya klik channel Rofif Kids seperti contoh pada gambar dibawah ini.



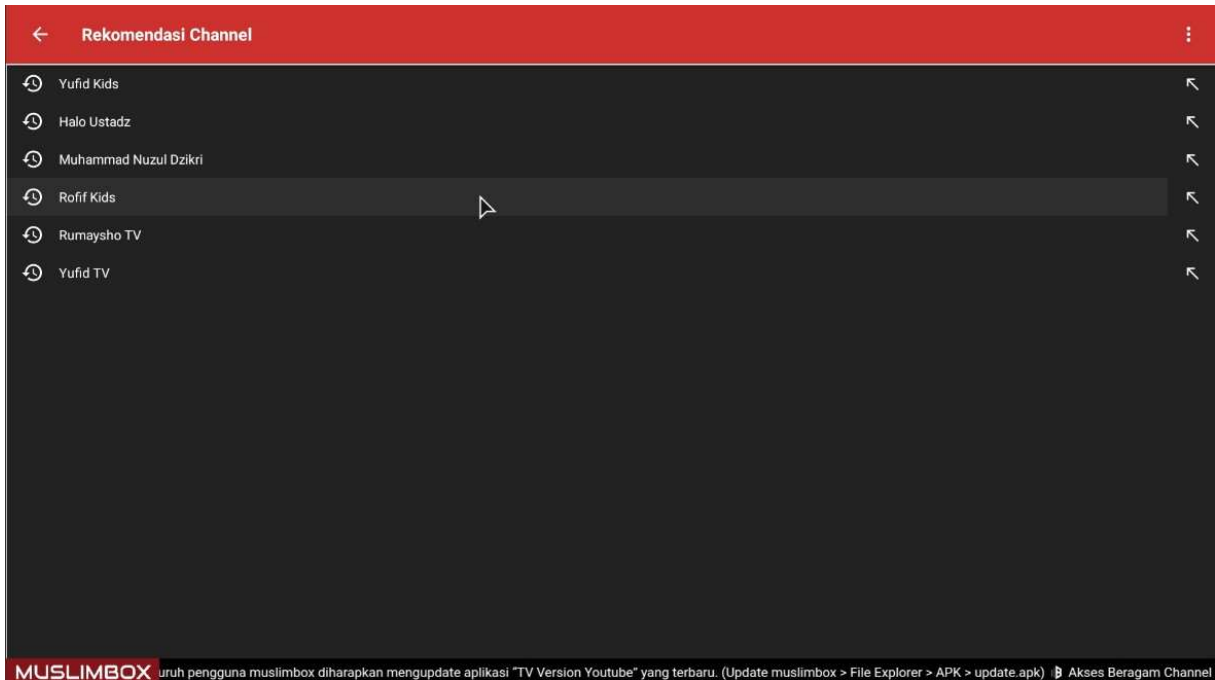
Gambar 04

4. Selanjutnya klik **Subscribed** pada channel Rofif Kids seperti contoh pada gambar dibawah ini.

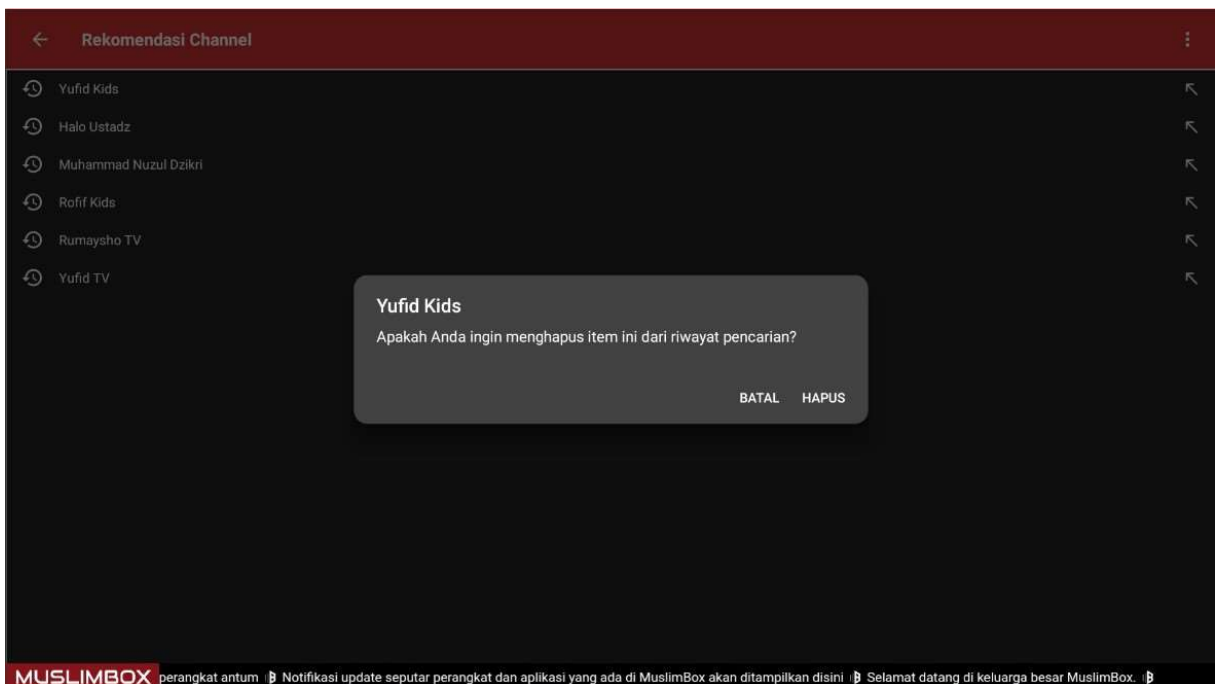


Gambar 05

Selanjutnya hapus channel Rofif Kids pada list Rekomendasi Channel dengan cara klik dan tahan Tombol OK pada remote anda dan pilih Tombol **Hapus** pada layar TV anda seperti contoh pada gambar 06 dan 07.



Gambar 06



Gambar 07